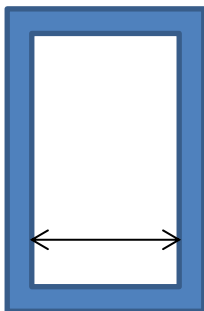


# Rekommendationer vid mättagning av köksluckor

när stommen är **16 mm** tjock

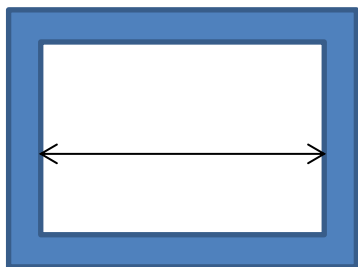


## Mätning av bredd på enkellucka

Invändigt mått på skåpet + 30 mm = Bredd på en enkellucka

Ex. Invändigt mått 368 mm + 30 mm = Beställ lucka med bredd 398 mm

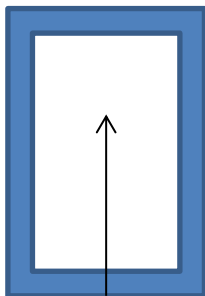
Hålen för gångjärn borras 75 mm från ovan och nedkant



## Mätning av bredd på parlucka

Invändigt mått på skåpet + 28 mm delat med 2 = Bredd på en parlucka

Ex. Invändigt mått 768 mm + 28 mm = 796 mm/2 = Beställ två parluckor med bredd 398 mm



## Mätning av höjd på lucka

Ta måttet från undersidan av skåpet och sedan valfri höjd. Höjden varierar eftersom en del vill ha en lucka som täcker stommen och en del vill ha synlig stomme för skärbräda.

Vi tar inte ansvar för mått som vi inte själva har tagit.

Obs!

Beställ gångjärn för 16 stomme